



MERCADO ARGENTINO  
DE VALORES S.A.

# **INFORME MENSUAL**

Octubre 2025

# Monto negociado

## Volumen operado

**\$2.311.156** MILLONES

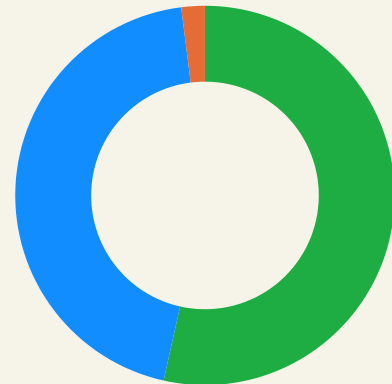
**+3,7%** Con respecto al mes previo

**+98%** Interanual

## Instrumentos pendientes de vencimiento

**\$4.877.000** MILLONES

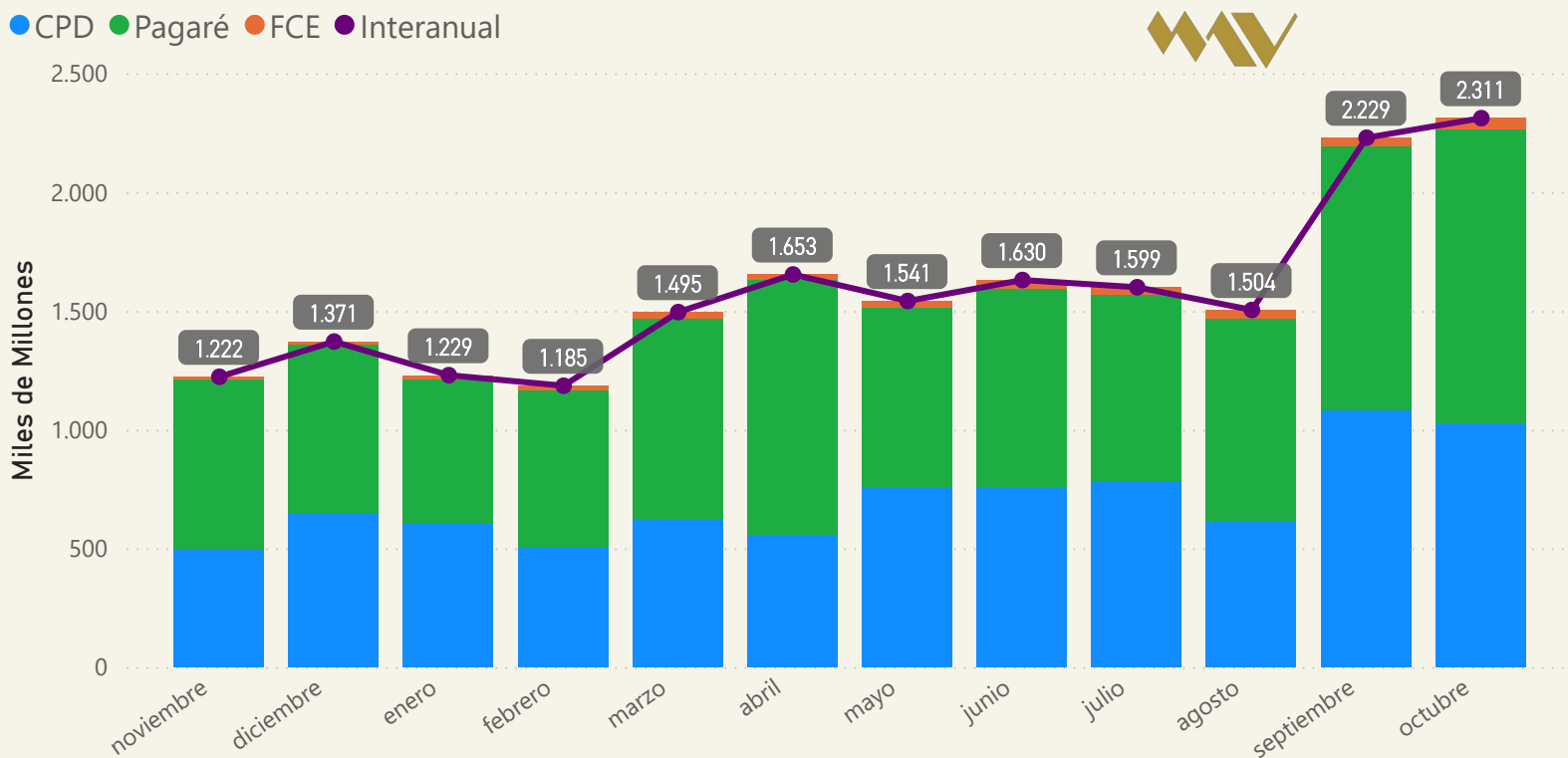
**+8,59%** Con respecto al mes previo



**Pagaré:**  
1.236.523 M / 54%

**Cheque de Pago Diferido:**  
1.028.332 M / 44%

**Factura de Crédito Electrónica:**  
46.301 M / 2%



MERCADO ARGENTINO  
DE VALORES S.A.

# Cheque de Pago Diferido

**\$1.028.332** MILLONES

**758.125 M**

No Garantizado

**256.351 M**

Avalado

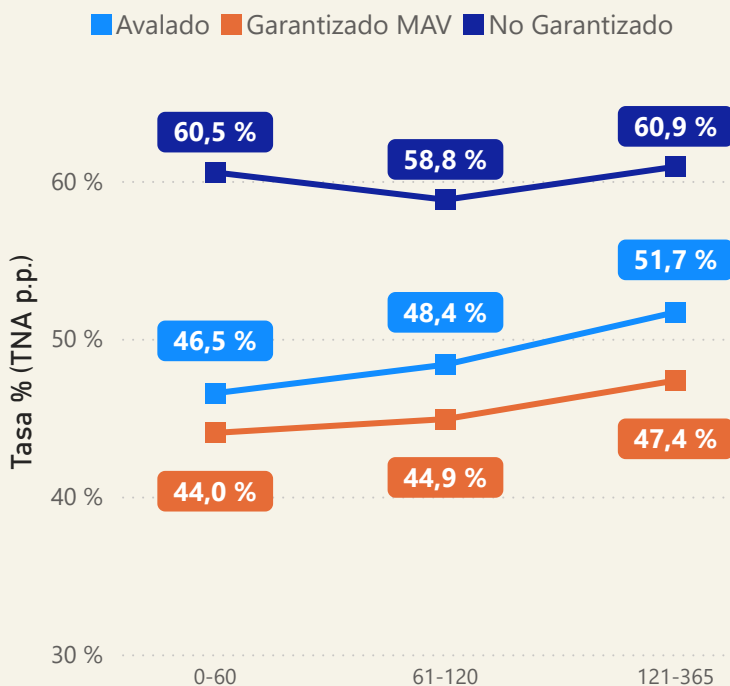
**13.857 M**

Garantizado MAV

**-4,8%** Con respecto al mes previo

**+161%** Interanual

## Tasas de referencia MAV

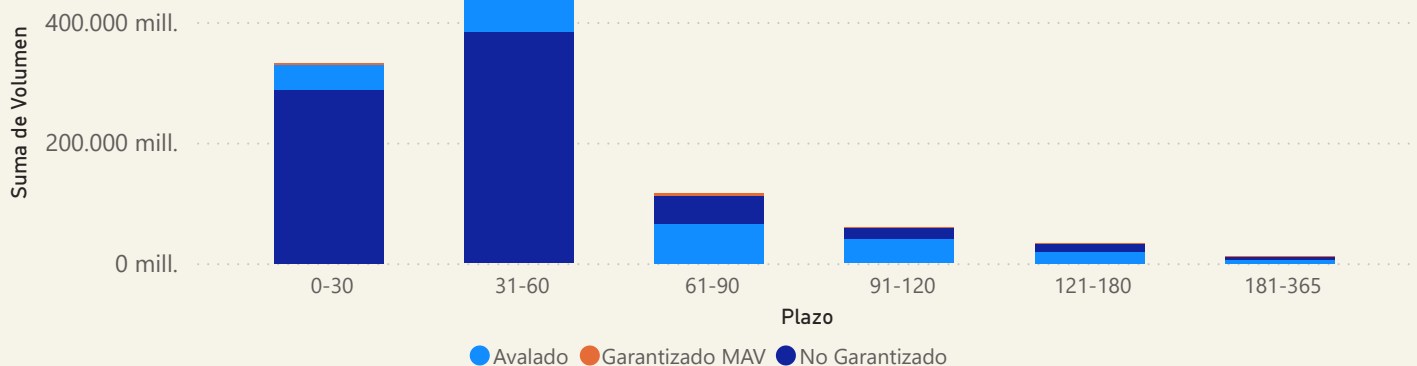


La tasa promedio de Cheques Avalados se ubica en **48,86%**, 280 pbs. por debajo de la tasa informada en el mes anterior.

La tasa promedio de Cheques No Garantizados se ubicó en **60,08%**, implicando una baja de 443 pbs. respecto al mes anterior.

La tasa promedio de Cheques Garantizados MAV se ubicó en **45,43%**, 281 pbs. por debajo de la tasa informada en el mes anterior.

## Volumen por plazo de vencimiento.



MERCADO ARGENTINO  
DE VALORES S.A.

# Pagaré

**\$1.236.523 MILLONES**

**1.163.474 M**

No Garantizado

**73.005 M**

Avalado

**45 M**

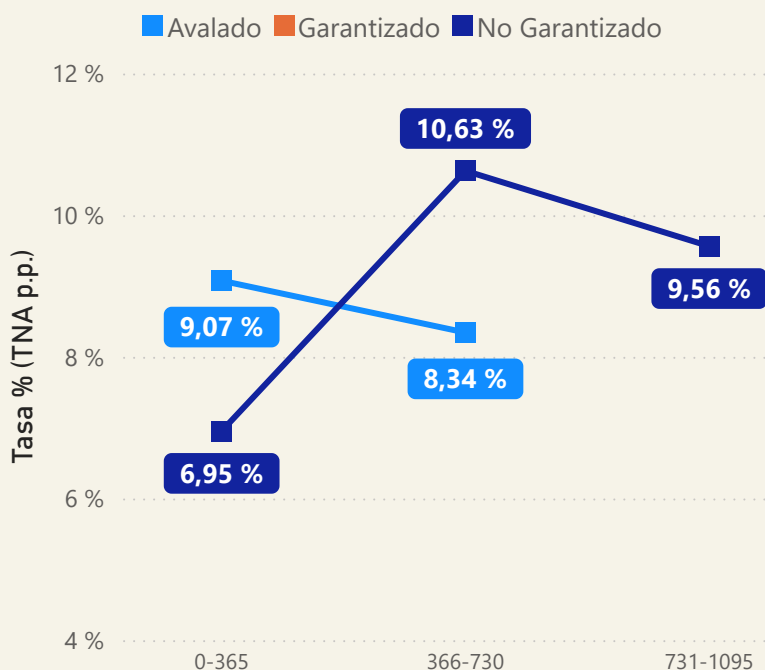
Garantizado MAV

**+11%** Con respecto al mes previo

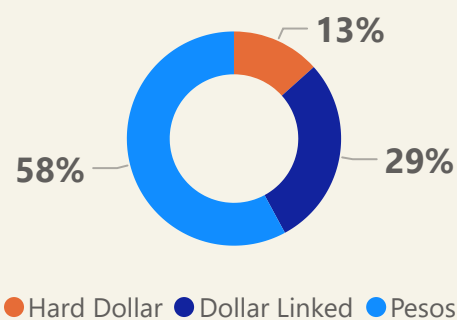
**+63%** Interanual

## Tasas de referencia MAV

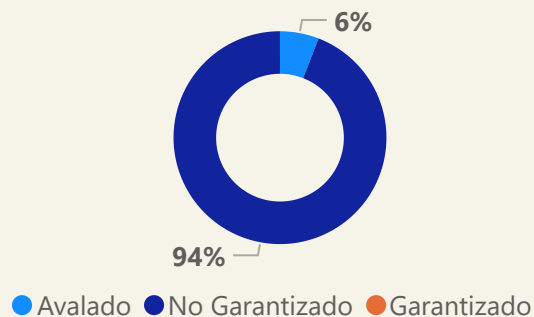
Nominados en dólares



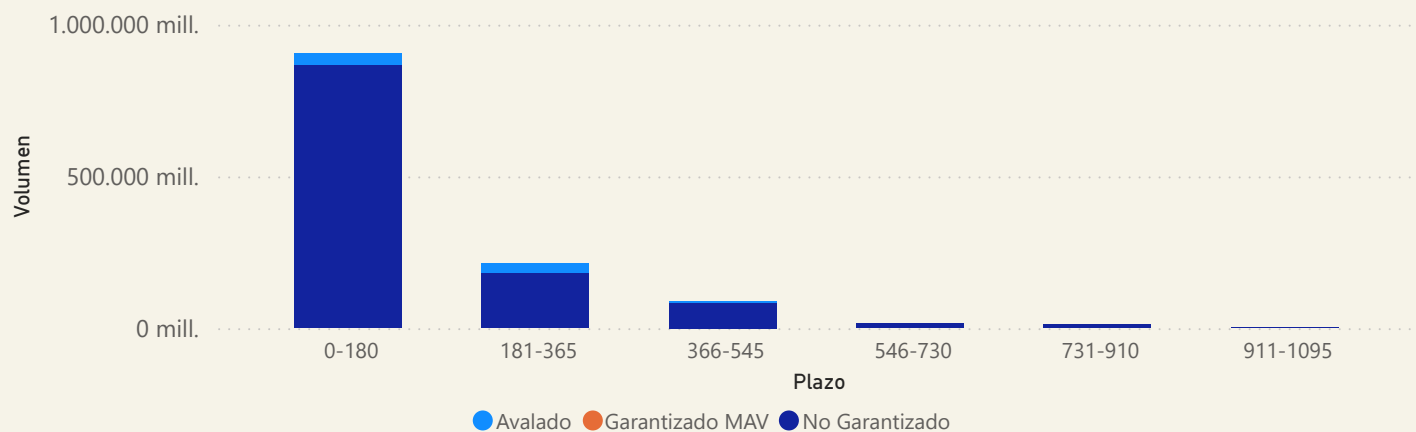
## Moneda



## Segmento



## Volumen por plazo de vencimiento.



MERCADO ARGENTINO  
DE VALORES S.A.

# Factura de Crédito Electrónica

**\$46.301** MILLONES

**994**

Cantidad de FCE negociadas

**+24%** Con respecto al mes previo

**+167%** Interanual

## Ranking empresas obligadas al pago

Expresado en Millones de pesos

YPF S.A.

**14.791**

INC S.A.

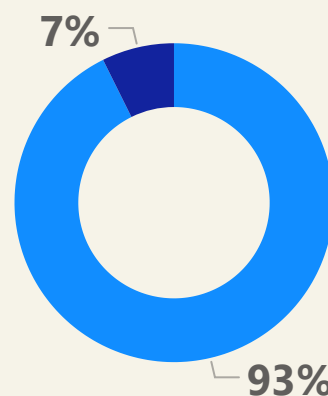
**9.090**

VISTA ENERGY ARGENTINA S.A.U.

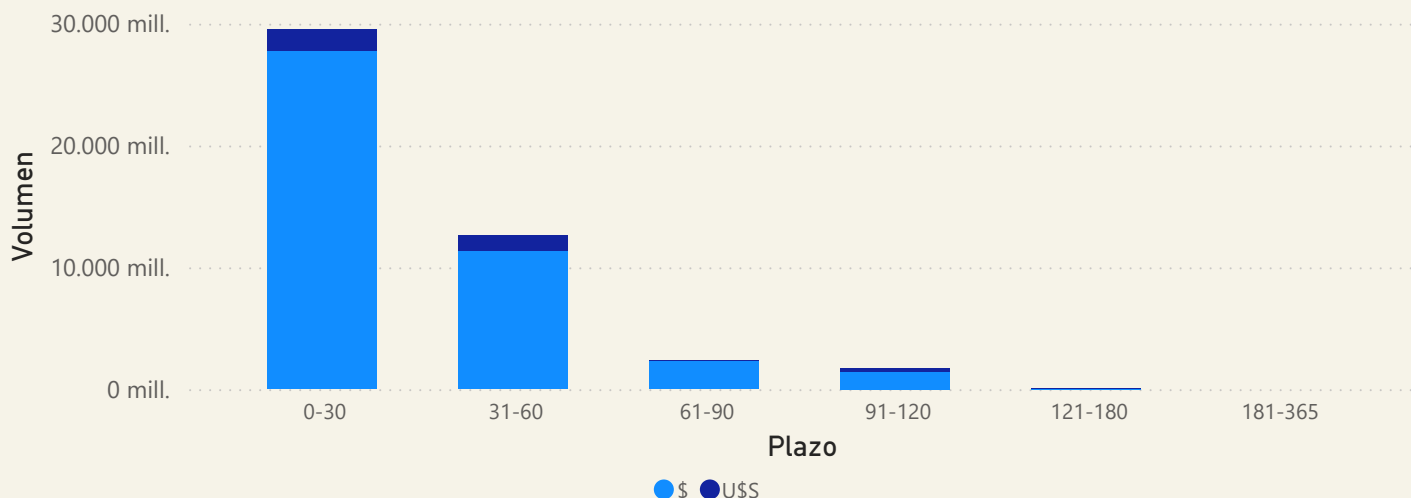
**4.283**

### Moneda

● \$ ● USD



### Volumen por plazo de vencimiento.



MERCADO ARGENTINO  
DE VALORES S.A.

# Ranking de Agentes

## Cheque de Pago Diferido

### Top 20

#### Compra

Agente	Monto negociado
ALLARIA	113.705
GLOBAL VALORES	104.090
OPTION SECURITIES	64.167
COMAFI BURSÁTIL	63.378
ADCAP SECURITIES ARG	58.444
ZOFINGEN SECURITIES	58.248
BANCO INDUSTRIAL	36.865
BULL MARKET BROKERS	28.416
SCHWEBER SECURITIES	26.781
ARG SECURITIES ADVISORS	25.688
INVIU	23.214
ALYCBUR	21.626
INVERTIR EN BOLSA	21.581
SBS TRADING	20.599
PORTFOLIO INVESTMENT	19.407
S&C INVERSIONES	18.573
BUENOS AIRES VALORES	17.606
BALANZ CAPITAL	15.870
MAX CAPITAL	15.830
ALCHEMY VALORES	15.209

#### Venta

Agente	Monto negociado
GLOBAL VALORES	104.896
ZOFINGEN SECURITIES	87.340
ADCAP SECURITIES ARG	81.904
COMAFI BURSÁTIL	78.818
ALLARIA	45.862
INDUSTRIAL VALORES	45.768
BANCO INDUSTRIAL	30.389
MAX CAPITAL	29.534
BULL MARKET BROKERS	29.313
INVIU	26.586
BUENOS AIRES VALORES	24.191
BALANZ CAPITAL	22.798
S&C INVERSIONES	22.773
OPTION SECURITIES	21.569
ROSENTAL	18.671
TARALLO	18.582
SBS TRADING	15.975
INVERTIR EN BOLSA	14.896
ALCHEMY VALORES	14.794
GMC VALORES	14.290

Expresados en Millones de pesos\*



MERCADO ARGENTINO  
DE VALORES S.A.

# Ranking de Agentes

Pagaré

Top 20

Compra

Agente	Monto negociado
BULL MARKET BROKERS	125.309
MAX CAPITAL	117.824
GLOBAL VALORES	116.426
ADCAP SECURITIES ARG	82.662
ALLARIA	80.002
MACRO SECURITIES	74.042
ZOFINGEN SECURITIES	57.295
INVERTIR EN BOLSA	47.119
COCOS CAPITAL	40.065
VETA CAPITAL	37.882
GALICIA SECURITIES	33.669
SBS TRADING	31.917
OPTION SECURITIES	24.996
BANCO DE SERV Y TRAN	22.355
BALANZ CAPITAL	22.289
GMA CAPITAL	19.558
DA VALORES	19.458
BUENOS AIRES VALORES	18.123
S&C INVERSIONES	17.354
CRITERIA WM	16.375

Venta

Agente	Monto negociado
BULL MARKET BROKERS	132.451
MACRO SECURITIES	117.595
GLOBAL VALORES	116.746
ADCAP SECURITIES ARG	82.121
MAX CAPITAL	74.112
ALLARIA	44.163
ZOFINGEN SECURITIES	43.423
VETA CAPITAL	39.739
INVERTIR EN BOLSA	37.086
ST SECURITIES	35.375
COCOS CAPITAL	35.265
OPTION SECURITIES	33.772
GALICIA SECURITIES	33.475
CRITERIA WM	33.108
SBS TRADING	30.411
DA VALORES	21.472
GMA CAPITAL	20.740
BALANZ CAPITAL	19.838
S&C INVERSIONES	19.457
QUILMES BURSÁTIL	16.255



MERCADO ARGENTINO  
DE VALORES S.A.

Expresados en Millones de pesos\*

# Ranking de Agentes

## Factura de Crédito Electrónica

### Top 20

#### Compra

Agente	Monto negociado ▼
ZOFINGEN SECURITIES	18.233
MACRO SECURITIES	6.886
ALYCBUR	5.191
OPTION SECURITIES	4.759
ALLARIA	2.560
NEIX	2.008
ARG SECURITIES ADVISORS	1.125
SCHWEBER SECURITIES	1.027
META INVERSIONES	1.017
BANCO COINAG S.A.	907
BENEDIT BURSÁTIL	710
MOMENTUM CAPITAL	647
INVESTMENT MANAGERS	560
ECO VALORES	177
ADCAP SECURITIES ARG	114
BANCO DE VALORES	110
BALANZ CAPITAL	75
GUOR INVESTMENTS	56
WIN SECURITIES	44
LATIN SECURITIES	43

#### Venta

Agente	Monto negociado ▼
ZOFINGEN SECURITIES	21.988
MACRO SECURITIES	7.492
OPTION SECURITIES	5.024
ALYCBUR	2.727
LATIN SECURITIES	1.450
INVESTMENT MANAGERS	1.016
BANCO COINAG S.A.	785
CRITERIA WM	710
BUENOS AIRES VALORES	560
ARG SECURITIES ADVISORS	560
PP INVERSIONES	486
DHALMORE CAPITAL	402
SCHWEBER SECURITIES	400
ADCAP SECURITIES ARG	345
ST SECURITIES	343
COCOS CAPITAL	254
BALANZ CAPITAL	248
ALLARIA	246
COMAFI BURSÁTIL	223
NEIX	208





# Anexos

Los correspondientes archivos se encuentran disponibles en la carpeta Zip anunciados de la siguiente manera:

## **Anexo I:**

- Cheques de Pago Diferido Avalados negociados en el mes. Discriminados por avalista y plazo al vencimiento (tasa promedio ponderada en porcentaje, monto nominal en pesos y cantidad de CPDs en unidades).
- Cheques de Pago Diferido Directos MAV No Garantizados negociados en el mes. Discriminados por librador y plazo al vencimiento (tasa promedio ponderada en porcentaje, monto nominal en pesos y cantidad de CPDs en unidades).
- Facturas de Crédito Electrónicas en \$ y U\$S negociadas en el mes. Discriminadas por gran empresa obligada al pago y plazo al vencimiento (tasa promedio ponderada en porcentaje, monto nominal en pesos y cantidad de FCE en unidades).

## **Anexo II:**

- Volumen negociado por avalista.

## **Anexo II:**

- Ranking operatoria por Agente MAV.

## **Anexo II:**

- Base Mensual.

[www.mav-sa.com.ar](http://www.mav-sa.com.ar)



@MAVSAOficial



MERCADO ARGENTINO  
DE VALORES S.A.